

①紙を横において  
谷おり・山おり・谷おりに  
おります


# スター・ウィーク特製 「星空探検ブック」 作り方



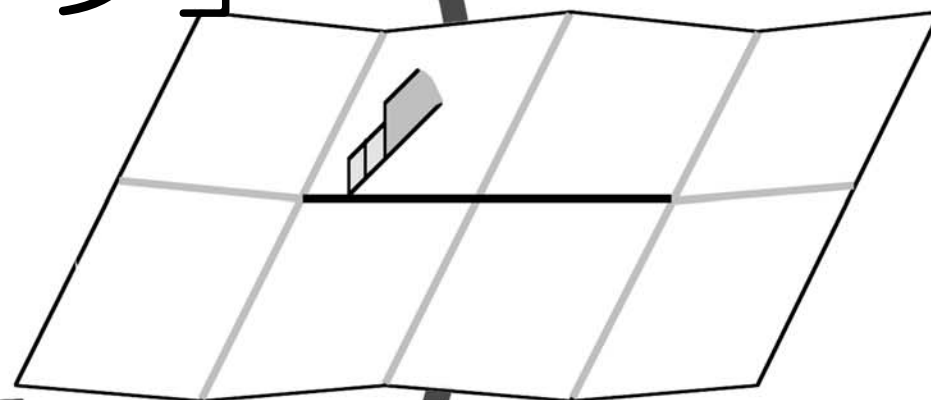
**STAR  
★  
WEEK**  
Aug.  
1st-7th



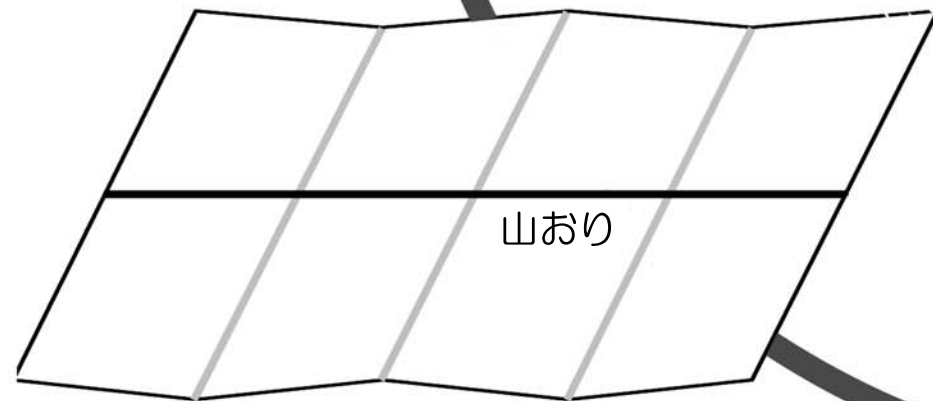
④もういちど  
おり目をおると  
こうなります



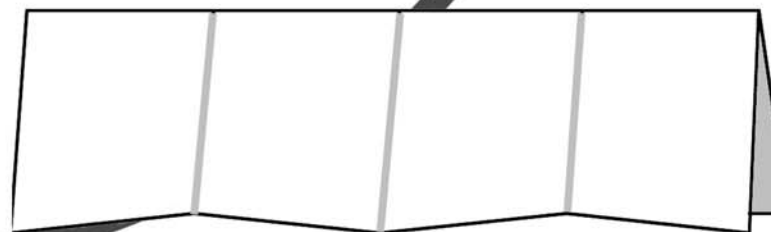
おると  
こうなります



③また広げて  
まんなかの太い線のところだけ  
カッターで切れ目を入れます



②一度広げて  
こんどは長い方を、山おりにおります



おると  
こうなります