

①紙を横において
谷おり・山おり・谷おりに
おります


スター・ウィーク特製 「星空探検ブック」 作り方



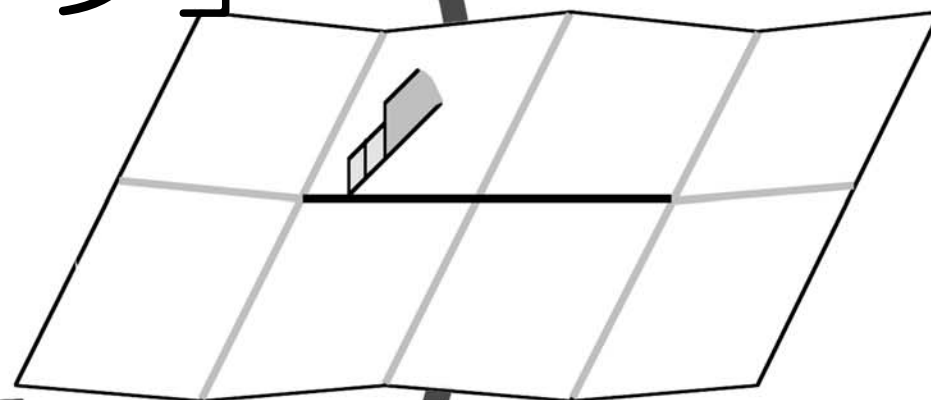
**STAR
★
WEEK**
Aug.
1st-7th



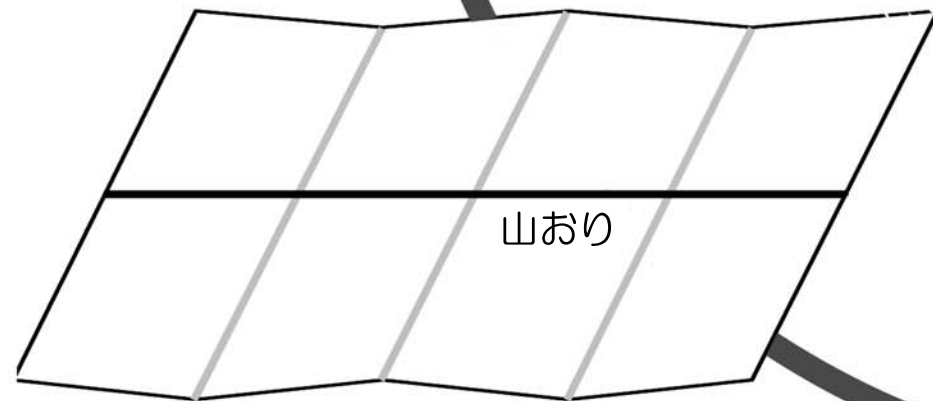
④もういちど
おり目をおると
こうなります



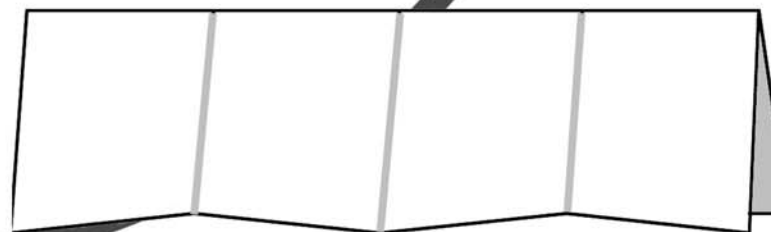
おると
こうなります



③また広げて
まんなかの太い線のところだけ
カッターで切れ目を入れます



②一度広げて
こんどは長い方を、山おりにおります



おると
こうなります